

Tube Inhaler

Zur Applikation von handelsüblichen Dosieraerosolen an intubierten Patienten.
 autoklavierbar bis 134°C, Material: PSU

- kompatibel mit sämtlichen Dosieraerosolen
- Spraystoß während Inspiration
- einfache Handhabung
- keine Unterbrechung der Beatmung
- Absaugöffnung (max. 16 CH)



“Einfach-Swivel“
 REF 60-60-009
 VE 10



“Doppel-Swivel“
 REF 60-60-209
 VE 10



“Einfach-Swivel“
 mit Zählmechanismus,
 ohne Absaugöffnung
 REF 60-67-009
 VE 10




Nicht drehbar
 REF 60-65-009
 VE 10

15 I.D./
 22 A.D.




Absaugung mit max. 16 CH



Tube Inhaler

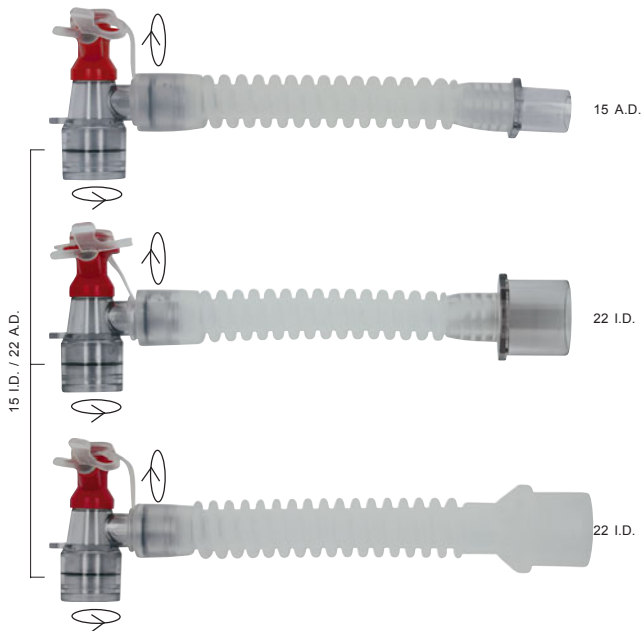
Verbindungsschläuche "Gänsegurgel" aus Silikon mit Tube Inhaler
autoklavierbar bis 134°C

mit Tube Inhaler "Einfach-Swivel" mit Absaugöffnung



Länge: 13 cm	16 cm	20 cm	23 cm	VE
65-10-009		65-10-029		10
65-30-009		65-30-029		10
	65-40-009		64-40-029	10

mit Tube Inhaler "Doppel-Swivel" mit Absaugöffnung



Länge: 13 cm	16 cm	20 cm	23 cm	VE
65-15-209		65-15-229		10
65-35-209		65-35-229		10
	65-45-209		64-45-229	10

Absaugkappe

aus Silikon, transparent,
passend für Tube Inhaler

REF 60-60-119 VE 10

